

PUSH E-mail

Informacje ogólne

Wraz ze wzrostem liczby użytkowników urządzeń mobilnych i coraz większą powszechnością tzw. Smart fonów rośnie liczba oferowanych aplikacji mobilnych. Dzięki temu zaawansowane usługi dostępne za pośrednictwem smartfonów, tabletek i innych tego typu urządzeń w znacznym stopniu ułatwiają prowadzenie działalności biznesowej, W dobie społeczeństwa informacyjnego i konieczności bycia w ciągłym kontakcie z firmą, partnerami biznesowymi stworzono usługi odpowiadające bieżącym potrzebom.

Jedną z takich typowych funkcjonalności dla urządzeń mobilnych jest Push e-mail, która charakteryzuje się możliwością błyskawicznego przesłania wiadomości e-mail z serwera do programu obsługującego pocztę w telefonie komórkowym, tablecie itp.

Funkcjonalność i sposób działania Push e-mail

Każdy Użytkownik, który odpowiednio skonfiguruje swoje urządzenie może skorzystać z funkcjonalności Push e-mail. Otrzymuje wtedy wiadomości e-mail zaraz po pojawieniu się ich na serwerze pocztowym. Kiedy serwer pocztowy otrzymuje nową wiadomość e-mail – automatycznie przesyła ją do użytkownika smartfona bezpośrednio do programu pocztowego obsługującego funkcję Push e-mail. Odbiór nowej wiadomości e-mail następuje praktycznie w tym samym momencie, kiedy tylko trafią one na serwer.

Push e-mail wykorzystuje protokół Active Sync, który pozwala na synchronizację poczty e-mail, a także kalendarza i kontaktów między serwerem pocztowym, a mobilnymi urządzeniami, które posiadają funkcjonalność odbioru poczty (np. iOS, Android, Windows, Nokia i wiele innych). Aktywowanie/włączenie tej funkcji pozwala użytkownikowi zsynchronizować te elementy pomiędzy urządzeniami mobilnymi, a to daje komfort posiadania spójnych danych na wszystkich urządzeniach

W chwili obecnej rekomendujemy na razie tylko synchronizację samej poczty e-mail. A po zakończeniu niezbędnych testów pojawi się też możliwość synchronizacji innych elementów.

Wymagania sprzętowe i konfiguracja Push e-mail


Do prawidłowego wykorzystania funkcjonalności Push e-mail, posiadane urządzenie mobilne musi wspierać protokół Active Sync. (kompatybilny dla systemów iOS (Mac), Android, Windows Mobile, Symbian).

Jeśli zatem urządzenie mobilne posiada funkcję wyboru typu konta pocztowego, to trzeba w ustawieniach skonfigurować je jako skrzynkę Microsoft Exchange (Active Sync to protokół firmy Microsoft).

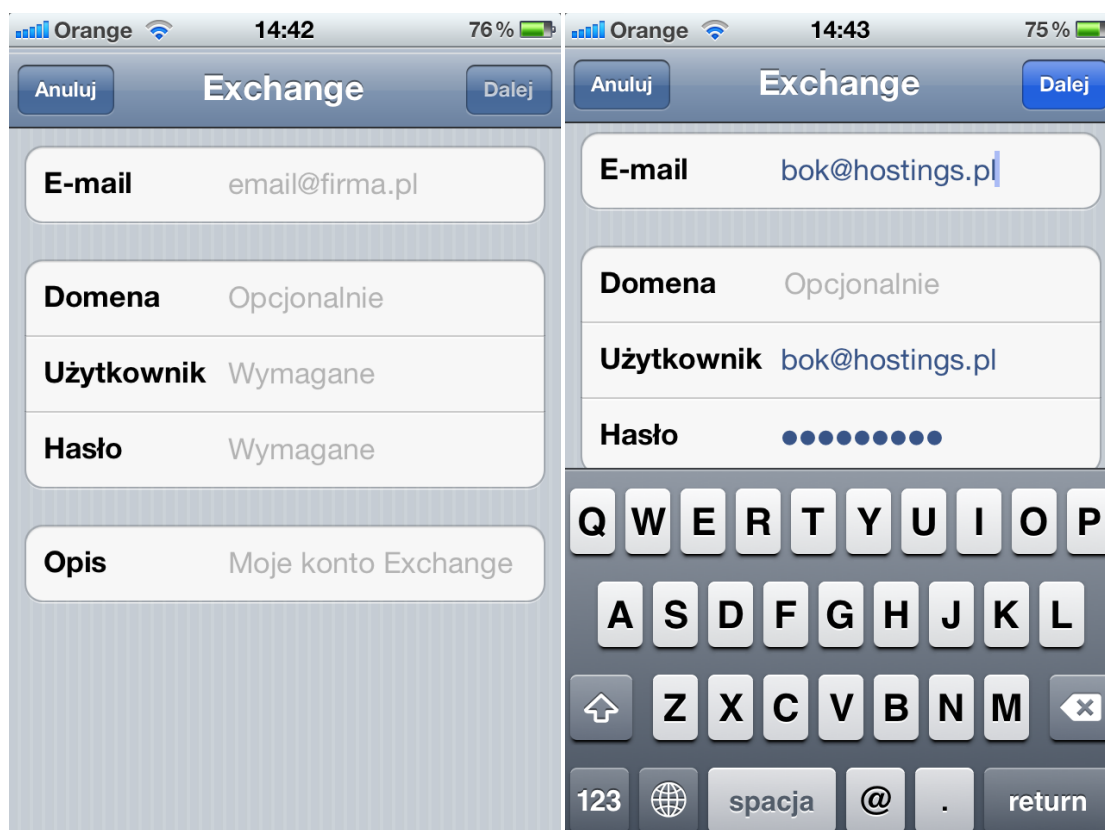
!!! Należy pamiętać, że w przypadku włączenia Push e-mail - urządzenie mobilne posiada nawiązane połączenie internetowe w trybie ciągłym i może to znacząco wpłynąć na wysokość rachunków za usługę transmisji danych u Państwa operatora sieci komórkowej (np. T-Mobile, Orange).

Graficzne zobrazowanie prawidłowej konfiguracji Push e-mail:

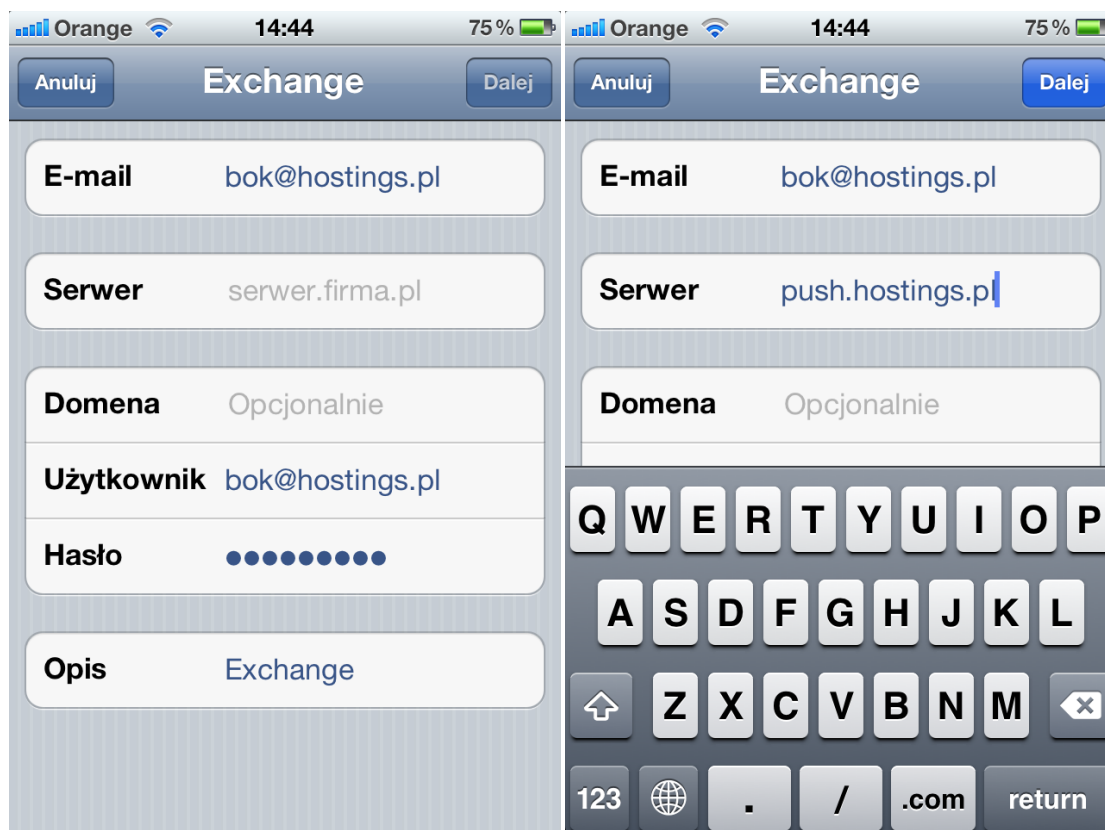
1. Podczas dodawania nowego konta pocztowego, jako typ konta w naszym urządzeniu wybieramy opcję „Microsoft Exchange” ...



2. Potem wypełniamy pole „E-mail” (pole „Domena” zostawiamy puste). Jako nazwę użytkownika należy podać pełny adres E-mail, oraz wypełnić pole „Hasło”. Następnie klikamy „dalej”...



3. Na kolejnym ekranie pojawi się pole „Serwer”, w którym wpisujemy adres serwera push E-mail, czyli **push.hostings.pl**. Następnie klikamy „Dalej”...



4. Następuje weryfikacja, a po jej zakończeniu wybieramy pole „Poczta” i klikamy „Zachowaj”

